



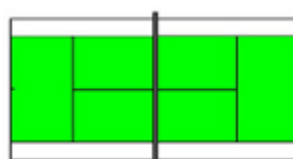
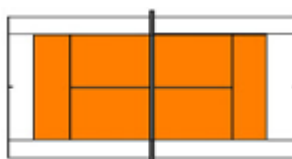
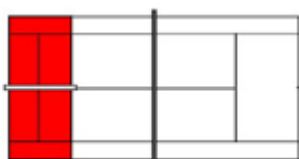
World Tour en competitie informatie 2015

Van 2 t/m 20 januari 2015 kun je, als functionaris Tenniskids, ploegen inschrijven voor deel twee van de Tenniskids World Tour Rood & Oranje en de Groene voorjaarscompetitie. In dit document meer informatie hierover en de belangrijkste regels van de verschillende wedstrijdvormen op een rij.

Uitleg leeftijdsgroepen en kleuren

Onderstaande leeftijdsindeling wordt gehanteerd bij alle KNLTB-wedstrijden voor kinderen t/m 12 jaar en is geldig voor heel het kalenderjaar 2015.

Leeftijd 2015 (Geb.jaar)	6 (2009)	7 (2008)	8 (2007)	9 (2006)	10 (2005)	11 (2004)	12 (2003)
Rood							
Oranje							
Groen							
Geel							



Een aantal leeftijden heeft een overlap in kleur. Voor een kind van 10 jaar kan bijvoorbeeld worden gekozen uit Oranje of Groen. Kids die in 2015 nog geen 11 jaar zijn, mogen niet in de gele competitie 11 t/m 14 jaar, of 11 t/m 17 jaar uitkomen. De ITF (Internationale Tennis Federatie) heeft bepaald dat er wereldwijd geen activiteiten voor kids t/m 10 jaar met de gele bal mogen worden georganiseerd omdat dit o.a. hun technische vaardigheden en het spelplezier beperkt.



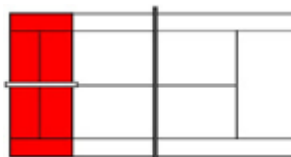
Algemene regels en werkwijze inschrijving

Alle kinderen die je inschrijft voor een van de wedstrijdvormen, dienen lid te zijn van jouw KNLTB-vereniging. Bij de inschrijving van de ploegen zijn bondsnummers vereist.

De functionaris Tenniskids, bepaalt in overleg met de trainer(s) waar het kind het best in past qua kleur en niveau. Dit leg je eerst vast op <http://tenniskids.toernooi.nl> in de spelersdatabase. Daarna ga je over tot het inschrijven van de ploegen.

Om je op weg te helpen om de kids op het juiste niveau in te schalen, zijn er Kijkwijzerfilmpjes gemaakt. Zie daarvoor www.tenniskids.nl. Op deze site staat overigens veel nuttige en aanvullende informatie over Tenniskidsactiviteiten. Informeer ouders van de jeugdleden vooraf over de World Tour en bijbehorende speeldata en geef de kinderen pas op als de ouders daarvoor toestemming hebben gegeven. De World Tour heeft een flexibele deelname, maar is niet vrijblijvend. Bij aanmelding wordt van de kids verwacht dat ze ook daadwerkelijk meedoen (liefst iedere speeldag), tenzij... (bijv. ziekte).

World Tour Rood - zondag



Speeldata

Zondag 8 maart 2015

Zondag 5 april 2015 (let op: was 6 april).

Zondag 3 mei 2015

Zondag 7 juni 2015

Zondag 5 juli 2015

Zondag 2 augustus 2015

----- Onderstaande 3 speeldagen hebben een nieuw inschrijfmoment van 10-30 juni.

Zondag 6 september 2015

Zondag 4 oktober 2015

Zondag 1 november 2015

Regels

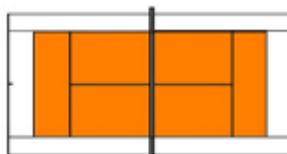
- Inschrijfgeld maart t/m augustus bedraagt € 24,19 per ploeg.
- Een ploeg bestaat uit minimaal 1 en maximaal 12 spelers. Jongens en meisjes spelen door elkaar.
- Kids zijn van geboortjaar 2006 of later (t/m 9 jaar) en hebben het niveau Rood (spelen in miniveld).
- Er kan worden ingeschreven voor Rood 1 (R1, de beteren) of Rood 2 (R2). Alle kinderen binnen de ploeg dienen dezelfde jeugdspielsterkte te hebben.
- Er wordt met Rode ballen gespeeld. De host vereniging zorgt voor aanwezigheid van minimaal 1 bal per veldje en maakt voor aanvang de veldjes klaar. De locatie waar gespeeld wordt rouleert (indien mogelijk) per speeldag tussen de verenigingen die bij elkaar in de afdeling zijn ingedeeld.
- Start speeldag is 9.00 uur, aanwezig rond 8.45 uur. Totale speelduur van de dag is ca. 1½ tot maximaal 2 uur. Indien de hostvereniging meerdere afdelingen ontvangt, kan een later aanvangstijdstip gekozen worden (bijv. 11.00 uur).
- Bij de indeling streven we ernaar ploegen bij elkaar te brengen met in totaal maximaal ca. 24 kinderen. Dit aantal past op maximaal 2 volledige tennisbanen waarop overdwars 8 veldjes kunnen worden gemaakt. Een kleinere groep kan ook op 1 tennisbaan waarop overdwars 4 veldjes kunnen worden gemaakt. Eventueel kan een 5^e veldje worden gemaakt vanaf de achterlijn richting hekwerk. Er kan worden gespeeld over mininetjes, maar je kunt ook een lang lint / koord / touw spannen. Nethoogte dient ca. 80cm te zijn.
- Er worden alleen enkels gespeeld. Alle aanwezige kinderen worden ter plekke in 2 groepen verdeeld die door elkaar en tegen elkaar spelen.



- Rood speelt korte partijtjes om wie het eerst 7 punten heeft gehaald, dus 7-6 is einde partij, geen games tellen. Serveren gaat om de beurt, mag bovenhands en onderhands (als de bal maar niet eerst stuit), met een 2^e servicebeurt als de 1^e poging fout gaat. Bij de service geldt de enkelspelzijlijn als nieuwe servicelijijn, in de rally geldt de dubbelspelzijlijn als achterlijn.
- Er worden geen standen bijgehouden, wel vindt er een deelnameregistratie plaats via de Tenniskids planner.

Inschrijven voorjaar kan van 2 t/m 20 januari 2015 op <http://tenniskids.toernooi.nl>.

World Tour Oranje - zondag



Speeldata

Zondag 8 maart 2015

Zondag 5 april 2015 (let op: was 6 april)

Zondag 3 mei 2015

Zondag 7 juni 2015

Zondag 5 juli 2015

Zondag 2 augustus 2015

----- Onderstaande 3 speeldagen hebben een nieuw inschrijfmoment van 10-30 juni.

Zondag 6 september 2015

Zondag 4 oktober 2015

Zondag 1 november 2015

Regels

- Inschrijfgeld maart t/m augustus bedraagt € 24,19 per ploeg.
- Een ploeg bestaat uit minimaal 2 en maximaal 8 spelers. Jongens en meisjes spelen door elkaar.
- Kinderen zijn van geboortjaar 2007, 2006, 2005 of 2004 (8 t/m 11 jaar) en hebben het niveau Oranje.
- Er kan worden ingeschreven voor Oranje 1 (O1, de beteren) of Oranje 2 (O2). Alle kinderen binnen de ploeg dienen dezelfde jeugdspielsterkte te hebben.
- Oranje speelt op een ¾ baan, de achterlijn ligt halverwege de servicelijijn en baseline.
- Er worden enkels en dubbels gespeeld, waarbij de dubbelpartner zoveel mogelijk van de eigen vereniging is. De dubbels worden 'ad random' door een computerprogramma (Tenniskids planner) samengesteld. De dubbels spelen in het dubbelveld, dus incl. de tramrails.
- Er wordt met Oranje ballen gespeeld. De hostvereniging zorgt voor aanwezigheid van 3 ballen per baan en maakt voor aanvang de oranje banen klaar. De locatie waar gespeeld wordt rouleert (indien mogelijk) per speeldag tussen de verenigingen die bij elkaar in de afdeling zijn ingedeeld.
- Start speeldag is 9.00 uur, aanwezig 8.45 uur. Totale speelduur van de dag is ca. 2½ tot maximaal 3 uur. Indien de hostvereniging meerdere afdelingen ontvangt, kan een later aanvangstijdstip gekozen worden (bijv. 12.00 uur).
- Bij de indeling streven we ernaar ploegen bij elkaar te brengen met in totaal tussen de ca. 18 - 24 kinderen. Dit aantal past op 3 tot 4 tennisbanen. Eventueel wordt er op een smalle oranje baan gespeeld (halve lengtebaan incl. tramrails), echter alleen bij gebrek aan voldoende banen.
- Oranje speelt partijen om twee gewonnen tiebreaks, waarbij iedere tiebreak gaat om 7 punten met een verschil van 2 punten. Serveren mag bovenhands en onderhands (als de bal maar niet eerst stuit), met een 2^e servicebeurt als de 1^e poging fout gaat.
- Er worden alleen partijresultaten bijgehouden zoals winnaar of verliezer, bijv. Pietje wint, Jantje verliest. Iedere speeldag wordt een ploeg binnen de poule dagwinnaar..

Inschrijven voorjaar kan van 2 t/m 20 januari 2015 op <http://tenniskids.toernooi.nl>.



Hostclubs en baanindeling Wold Tour

Géén verhinderingen

De KNLTB begrijpt goed dat verenigingen op de vastgestelde speeldata van de World Tour mogelijk meerdere activiteiten op het park hebben, bijvoorbeeld de reguliere voorjaars- en/of najaarscompetitie, open toernooien, clubkampioenschappen of interne activiteiten. Om ook voor de World Tour een evenwichtig speelprogramma te maken, kunnen verenigingen in 2015 géén verhinderingen opgeven. Mocht jouw park écht niet beschikbaar zijn op een bepaalde speeldag en je krijgt wel een groep van de World Tour toebedeeld, kijk dan ook eens naar mogelijke alternatieven. Enkele tips:

- Neem contact op met een buurvereniging en kijk of je samen iets kunt bewerkstelligen.
- Overleg met de clubs uit je afdeling of je wellicht een speeldag kunt ruilen. Niet iedere vereniging heeft op dezelfde speeldag het park vol.
- Wellicht is speeldag 6 april (Paasmaandag) te spelen op 3 april (Goede vrijdag), of 4 of 5 april? Dan is er nog geen reguliere voorjaarscompetitie.
- Overleg of je kunt uitwijken naar een andere dag.
- Overleg of zijn er mogelijkheden zijn in gespreide aanvangstijden.
- Wees flexibeler met andere activiteiten die op dezelfde speeldag op eigen park plaatsvinden.
- Vraag haleigenaren of je daar naartoe kunt uitwijken.
- Een Oranje groep kun je een half uur eerder laten starten of een uur korter laten spelen, zodat de banen vanaf ca.11.00 uur weer beschikbaar zijn voor bijv. de reguliere voorjaarscompetitie. Een Rode groep zou op één tennisbaan kunnen spelen of in een sporthal.

Alleen met behulp van (alle) deelnemende tennisverenigingen is het mogelijk de World Tour te organiseren. Laat de World Tour verder groeien en wellicht overtreffen we de start van vorig jaar met ruim 15.000 kids van 912 verenigingen! We hopen op je medewerking.

Competitie Groen - woensdagmiddag



Speeldata voorjaar 2015

Woensdag 8 april 2015
Woensdag 15 april 2015
Woensdag 22 april 2015
Woensdag 29 april 2015
Woensdag 13 mei 2015
Woensdag 20 mei 2015
Woensdag 27 mei 2015

Inschrijving mogelijk
van 2-20 januari 2015

Speeldata najaar 2015

9 september 2015
16 september 2015
23 september 2015
30 september 2015
7 oktober 2015
14 oktober 2015
21 oktober 2015

Inschrijving mogelijk
van 10-30 juni 2015

Speeldata winter outdoor '15-'16

11 november 2015
18 november 2015
25 november 2015
9 december 2015
6 januari 2016
13 januari 2016
20 januari 2016

Inschrijving mogelijk
van 1-20 september 2015

Regels

- Inschrijfgeld bedraagt € 36,28 per ploeg (is evenveel als ieder ander team in de competitie).
- Deze competitie wordt in één categorie gespeeld. Jongens en meisjes spelen door elkaar.
- Deelnemende junioren moeten geboren zijn in 2005, 2004 of 2003 (10 t/m 12 jaar).
- Er kan worden ingeschreven voor Groen 1 (G1, de beteren) of Groen 2 (G2).
- De ploeg bestaat uit minimaal 4 personen. Liever meer, zodat uitval van spelers kan worden opgevangen.



- Er worden per competitiewedstrijd 4 enkelspelen gespeeld en 2 dubbels.
- Er wordt gespeeld met Groene ballen.
- Er worden 2 sets gespeeld om 4 gewonnen games (start op 0-0) met een verschil van 2 games (bijv. 4-2, 5-3). Bij een gelijke stand van 4-4 in de set volgt een tiebreak tot 7 punten (met een verschil van 2 punten). Indien een beslissende 3^e set moet worden gespeeld, wordt deze vervangen door een beslissende wedstriktiebreak tot 7 punten (met een verschil van 2 punten).
- Het Beslissend Punt Systeem (bij 40-40 winnend punt) wordt toegepast.
- Aanvang: in principe 14.30 uur handhaven, maar daar waar nodig is uitloop naar 15.30 uur toegestaan (bijv. indien het niet eerder kan i.v.m. continuroosters basisschool, of bij veel thuis spelende teams). De thuisploeg bepaalt de aanvangstijd. De afspraak is dat je niet mag weigeren als 14.30 uur bij nader inzien toch 15.30 uur moet worden omdat de tegenstanders bijv. verplichtingen hebben wegens het continurooster. Die flexibiliteit moet er zijn. Men moet tijdig reageren op de gepubliceerde aanvangstijd. Aanvang 14.30 uur is geen vanzelfsprekendheid. Een eerder aanvangstijdstip kan als alle kids daarvoor beschikbaar zijn.
- De ploegen dienen te worden begeleid door personen die op de hoogte zijn van de reglementen en de puntentelling.

Inschrijven voorjaar kan van 2 t/m 20 januari 2015 op <http://tenniskids.toernooi.nl>.

Leeftijdsdispensatie

Soms gebeurt het wel eens dat een club(trainer) bezwaar heeft tegen het 'verplicht' moeten doorschuiven in kleur op basis van het geboortejaar en dan wordt er een verzoek ingediend om ondanks een 'te oude' leeftijd een kleur lager te mogen spelen.

Bij de World Tour en Groene competitie worden dispensaties echter alleen verleend bij een (aantoonbare) verstandelijke of fysieke ontwikkelingsachterstand / beperking en dan ook als het kind maximaal één jaar te oud is voor de gewenste kleur. Het kind zou in dat geval een medisch dossier moeten hebben waaruit een ontwikkelingsachterstand blijkt. Iedere kleur heeft goede en minder goede kids en ook kids die wat minder vaardig zijn kunnen in hun 'eigen' kleur prima tegen elkaar spelen. Er zijn elk jaar vele kids die een kleur doorschuiven, ook al zouden ze dat liever niet doen. De KNLTB kan helaas niet overal een uitzondering voor maken. Kids die in 2015 bijvoorbeeld 13 jaar worden, passen prima in Geel 11 t/m 14 jaar, dan spelen ze tussen leeftijdgenoten. We hebben per kleur namelijk ook rekening te houden met de jongere kids.

Deelnemen in twee kleuren

Kan een kind in twee kleuren spelen, dus zowel in de Oranje World Tour als in de Groene competitie, of zowel in Groen als Geel?

De filosofie van Tenniskids is dat ieder kind in de eigen kleur speelt volgens de leeftijdentabel. Je kunt niet Oranje én Groen zijn, het is óf – óf. In overleg met de trainer wordt bepaald welke kleur het best bij het kind past. Kids van 10 of 11 jaar die Groen aankunnen en daarin gaan spelen, zouden Oranje dan los moeten laten. We verbieden het spelen in twee kleuren niet, maar we stimuleren het ook niet. Het kan bijvoorbeeld nodig zijn om een team te completeren. Hetzelfde geldt voor kids die 11 of 12 jaar zijn in de combinatie Groen en Geel. Het is niet nodig hier apart dispensatie voor aan te vragen. Een uitzondering op het spelen in twee kleuren zijn de zgn. paspoort-kids. Zij hebben een 'status apartus'.



Paspoortjes

Wat is een Tenniskidspaspoort?

Een Tenniskidspaspoort is een bewijs dat een kind bij Tenniskidsactiviteiten zoals de World Tour, open toernooien, competities en Events deel mag nemen aan een volgende kleur / fase dan waar hij of zij qua geboortjaar in thuis hoort volgens de leeftijdentabel van Tenniskids.

Wie komt in aanmerking voor een Tenniskidspaspoort?

Jongens en meisjes die op basis van objectieve criteria te goed zijn voor de kleur / fase waarin zij op basis van hun geboortjaar zijn ingedeeld.

Deze objectieve en meetbare criteria zijn te vinden op de www.tenniskids.nl. Op deze pagina vindt u ook kijkwijzers waar de criteria middels filmpjes zichtbaar zijn.

Hoe vraagt u een Tenniskidspaspoort aan?

1. De privé- of clubtrainer van het kind bepaalt of het kind voldoet aan de op www.tenniskids.nl te vinden criteria om door te schuiven naar een hogere kleur / fase.
2. Indien dit het geval is, neemt de privé- of clubtrainer contact op met de KNLTB regiocoach of – scout.
3. Stuur een filmpje van het betreffende kind mee naar de coach of scout.
4. De regiocoach of -scout bekijkt de beelden en gegevens en geeft hierover advies aan de Bondscoach Jeugd.
5. De Bondscoach Jeugd beslist uiteindelijk over het toewijzen van het paspoort.
6. (De ouders van) het kind ontvangen per mail een bevestigingsbrief van de KNLTB. Deze brief dient als bewijs en moet worden meegenomen naar alle Tenniskidsactiviteiten.

Het Tenniskidspaspoort is toegekend. Wat nu?

Kinderen aan wie een paspoort is toegekend, spelen vanaf 1 januari gedurende de rest van het kalenderjaar in een volgende kleur bij alle Tenniskidsactiviteiten. Dus een kind met bijvoorbeeld een paspoort voor Geel, mag alleen nog uitkomen in activiteiten waarbij met de Gele bal wordt gespeeld. Dit heeft tot gevolg dat incidenteel deelnemen in een 'lagere' kleur niet is toegestaan, ondanks dat het qua leeftijd wellicht wel zou mogen.

BELANGRIJK

De KNLTB bevestigingsbrief dient als bewijs dat een kind een paspoort heeft en de plusstatus bezit. Deze brief moet goed bewaard worden. Kinderen met een paspoort moeten de brief meenemen naar alle activiteiten in 2015 (zoals competities en open toernooien).

Ouders van kinderen met een paspoort dienen de functionaris Tenniskids van de vereniging te informeren over de toekenning van het paspoort.

Vragen over het paspoortbeleid kunnen worden gesteld bij KNLTB regioscouts en -coaches.

Alle namen van de kinderen met een paspoort vindt u op www.tenniskids.nl.

Tenniskids Events

Op het gebied van Tenniskids zijn er ook vele Events te spelen in Rood, Oranje en Groen. Events zijn wedstrijdactiviteiten voor tenniskids die een dagdeel duren. Events zijn laagdrempelig en veel minder prestatief opgezet dan de open toernooien. Voor deze activiteiten geldt het Toernooireglement niet. Ze kunnen een onderdeel zijn van een open toernooi, of als een losstaande activiteit worden georganiseerd.

Met de inlog van functionaris Tenniskids dient u op <http://tenniskids.toernooi.nl> een aanvraag in voor een Event door de benodigde gegevens in te vullen. Tevens past u het standaard model reglement aan naar wat voor uw Event van toepassing is. Bij het opslaan van de aanvraag wordt er vervolgens



een apart Tenniskids-toernooinummer aangemaakt en dit toernooinummer is – nadat de KNLTB het Event heeft goedgekeurd en gepubliceerd – nodig voor het gebruik van de Tenniskids planner. Deze planner staat als download beschikbaar onder de gele knop van functionaris Tenniskids. Met deze Tenniskids planner kunt u de afwijkende formats, zoals deze voorkomen bij Events, spelen.

Geen Rode en Oranje Events in weekend World Tour

Rode en Oranje Events kunnen niet plaatsvinden in een weekend van de World Tour. Het is niet wenselijk in hetzelfde weekend meerdere Tenniskids activiteiten voor dezelfde doelgroep te organiseren. Iedere andere speeldag voor of na het weekend van de World Tour speeldagen is prima.

Verschil Groen Event en Groen open toernooi

Groen Event

Een Groen Event duurt een dagdeel (maximaal 4 uur). Er worden korte partijtjes gespeeld en de resultaten tellen niet mee voor het DSS. Deze Events worden opgenomen in de Eventskalender op <http://tenniskids.toernooi.nl>.

Groen open toernooi

Groen kan ook een onderdeel zijn van een open (jeugd)toernooi en heeft een meer prestatief karakter. Er wordt op meerdere speeldagen in de week gespeeld en het toernooi kent een toernooiwinnaar. De Groene onderdelen staan in de open toernooikalender in MijnKNLTB. De organisatie verloopt via de reguliere toernooiplanner die ook voor het open toernooi wordt gebruikt en de resultaten tellen mee voor het DSS.

Wanneer kunnen kinderen inschrijven?

Kids kunnen inschrijven als ze op <http://tenniskids.toernooi.nl> een eigen account hebben aangemaakt. Een deelnemer schrijft in door het Event aan te klikken en in te schrijven. Hij/zij zal eerst het 'reglement' moeten goedkeuren (wat de club zelf heeft gecorrigeerd naar de gegevens van het eigen Event) om vervolgens de inschrijving te bevestigen. Een functionaris Tenniskids kan ook een grotere groep kids van de eigen club inschrijven via dezelfde weg. De functionaris heeft al een verenigingsaccount en kan inschrijven met de inlog TKNL, gevolgd door het verenigingsnummer (zonder spaties), bijvoorbeeld TKNL12345 en bijbehorend wachtwoord. Mocht uw vereniging nog geen functionaris Tenniskids hebben en er is nog geen inlog ontvangen, neem dan contact op met de KNLTB.

Kids kunnen alleen inschrijven voor de kleur en het niveau waarop ze in de spelersdatabase van Tenniskids staan geregistreerd (bijv. O2). Mocht een Rood kind, die de juiste leeftijd heeft om ook in Oranje te kunnen spelen, voor Oranje willen inschrijven, dan dient de functionaris Tenniskids zijn jeugdspeelsterkte eerst op Oranje te zetten. Dit kan op <http://tenniskids.toernooi.nl> met de inlog van de functionaris Tenniskids > beheer > leden > klik op het oranje bolletje voor de naam en hier verandert u de speelsterkte. Mocht Oranje toch nog te hoog gegrepen zijn, dan kan het kind binnen het systeem weer teruggezet worden op Rood.

In de Tenniskids planner kan de organisator het kind muteren in kleur en niveau, mocht dat nodig zijn voor de uitvoering van het Event.

Gebruik reguliere toernooiplanner

Vele toernooileiders publiceren hun Event op de website dat gekoppeld is aan de toernooiplanner voor open toernooien. Vaak staan de onderdelen van het Event dan in hetzelfde toernooibestand en onder hetzelfde toernooinummer als die van het open toernooi. Voor de deelnemerscheck en verwerking achteraf is dit niet wenselijk. Dit resulteert in allerlei foutmeldingen omdat Eventsonderdelen niet meetellen voor het DSS en ook niet in de open toernooikalender thuishoren. Je kunt wel via de toernooiplanner de deelnemers laten inschrijven. De toernooiplanner checkt echter alleen op leeftijd, niet op kleur en niveau. De ontvangen inschrijvingen kun je toevoegen aan de Tenniskids planner waarmee je werkt voor de uitvoering van je Event. In de toernooiplanner reserveer je een blok banen voor het Event en met de Tenniskids planner kun je vervolgens het Event spelen.

We adviseren u deze informatie door te spelen naar de (jeugd)toernooileiders binnen uw vereniging.

